












# Systemübersicht Adapter Assistina 301 plus

## Hand- und Winkelstücke

Alle Hand- und Winkelstücke mit ISO-Anschluss		
Winkelstücke mit abnehmbaren Köpfen		Adapter REF 02679000
Sirona T1 Classic Hand- und Winkelstücke		Adapter REF 02691000
FG-Spannsystem (W&H, Sirona)		Adapter REF 02693000
Entran Winkelstück-Aufsatz		Adapter REF 05204600

## Turbinen

Sirona T1, T2, T3		Adapter REF 02692000
W&H Turbinen, Luftscaler und Luftmotoren mit Roto Quick-System		W&H Adapter REF 02690400
Turbinen oder Adapter mit 4-Loch-Fixanschluss (mit oder ohne Licht)		<b>Basis-Adapter REF 02685000</b>  für 4-Loch Turbinen
Turbinen mit Multiflex <sup>®</sup> Anschluss		
Turbinen mit Borden 2(3)-Loch-Fixanschluss		Adapter REF 07014500

